



1335M

Multi-Purpose Ruffler Workstation

- Pillow-top Gusset Ruffler
- Euro-top Ruffler
- Continental Foundation Ruffler
- No Flip Mattress

Accomplish all of the above by simple material guide change.

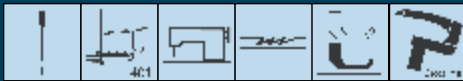
- High-speed heavy-duty sewing machine
- Stepping motor drive puller
- Electronic sewing motor
- Electronic speed control
- Needle positioner - no synchronizer
- Pneumatic footlift
- Auto stop at corner
- Adjustable folder for symmetrical and offset gusset
- Gusset may be pre-flanged

Estación de Plegar de Múltiples Aplicaciones

- Plegado de Fuelles de Pillow Top
- Plegado de Euro-Top
- Plegado de Somier Continental
- Plegado de Fundas Inferiores

Logra todo lo anterior mediante el cambio de una simple guía de material

- Máquina de coser de una aguja de alta velocidad para trabajos pesados
- Arrastre por rodillo electrónico con motor Servo DC
- Motor de coser electrónico
- Control de velocidad electrónico
- Posicionador de agujas (No utiliza sincronizador)
- Elevación de prénsatelas neumático
- Se detiene automáticamente en las esquinas
- Guía ajustable para fuelles simétricos o descentrados
- Fuelle puede tener el reborde aplicado previamente



Technical Information

OPTIONS

- **1337AT** - Single pneumatic flotation table
- **1337ATB** - Single air table with back drop shelf
- **1337022** - 18" Single air table extensions

Sewing Head Preference

Model	Application	Sewing Head
1335MF	Drop Feed	Yamato 1804
1335MG	Needle Feed	Yamato 2002
1335MH	Walking Foot	300UX6

Información Técnica

OPCIONES

- **1337AT** - Mesa de flotación neumática
- **1337ATB** - Mesa de flotación individual con extensión retráctil
- **1337022** - 18" Extensiones para bordes de mesa


Preferencia de Cabezal de costura

Modelo	Aplicación	Cabezal de costura
1335MF	Alimentación inferior	Yamato 1804
1335MG	Alimentación por agujas.	Yamato 2002
1335MH	Pie alternante	300UX6

Method of construction / Método de construcción



Euro-Top



Continental Foundation & Capping
Somier Continental y Fundas

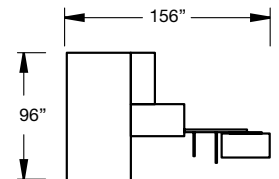
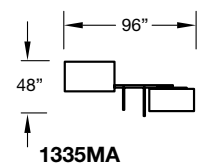


Pillow-Top

SPECIFICATIONS / ESPECIFICACIONES	F	G	H
Max sewing speed (rpm) / Max velocidad de costura (rpm)	4500	5000	3000
Factory preset speed (rpm) / Velocidad de fábrica (rpm)	3500	3200	2500
Max stitch length (spi) / Max longitud de puntada (spi)	7	4	3.3
Needle system / Sistema de aguja	SN62X5721	SN62X5924	SN62X8524
Needle size / Tamaño de aguja	22/140	22/140	24/180
Weight of material / Tipo de material	LIGHT	MEDIUM	HEAVY
Max presser footlift (inch) / Max elevación de prénsatelas (pulgadas)	5/32	11/32	
Voltage (v/ph/hz) / Voltaje (v/ph/hz)	220V 1PH 60HZ		
Current (amps) / Amperaje (amperios)	5		
Motor type / Tipo de motor	EFKA DC		
Air pressure (psi) / Presión de aire (psi)	80		
Air consumption (cfm) / Consumo de aire (cfm)	2		
Shipping weight (lbs) / Peso de embarque (lbs)	820		
Shipping dimensions (w/l/h, inch) / Dimensiones de embarque (w/l/h, pulgadas)	74 x 48 x 65		

PRODUCTION / PRODUCCIÓN	
Pieces Per Hour / Piezas por hora	25 - 30

Footprint vista superior



1335MA-SUAT
with Single Air Table
con mesa de flotación
neumática individual



www.atlatt.com • sales@atlatt.com

PATENTS: Our equipment may be covered by one or more patents.
Please go to the following web page for an up-to-date patent list: www.atlatt.com/patents

© 2016 Atlanta Attachment Co.

15224021216

362 Industrial Park Drive
Lawrenceville, GA 30046

+1 (770) 963-7369 • FAX +1 (770) 963-7641



Atlanta Attachment Company

The Company that
Sudden Service
built